



RIFIUTI URBANI - 2008

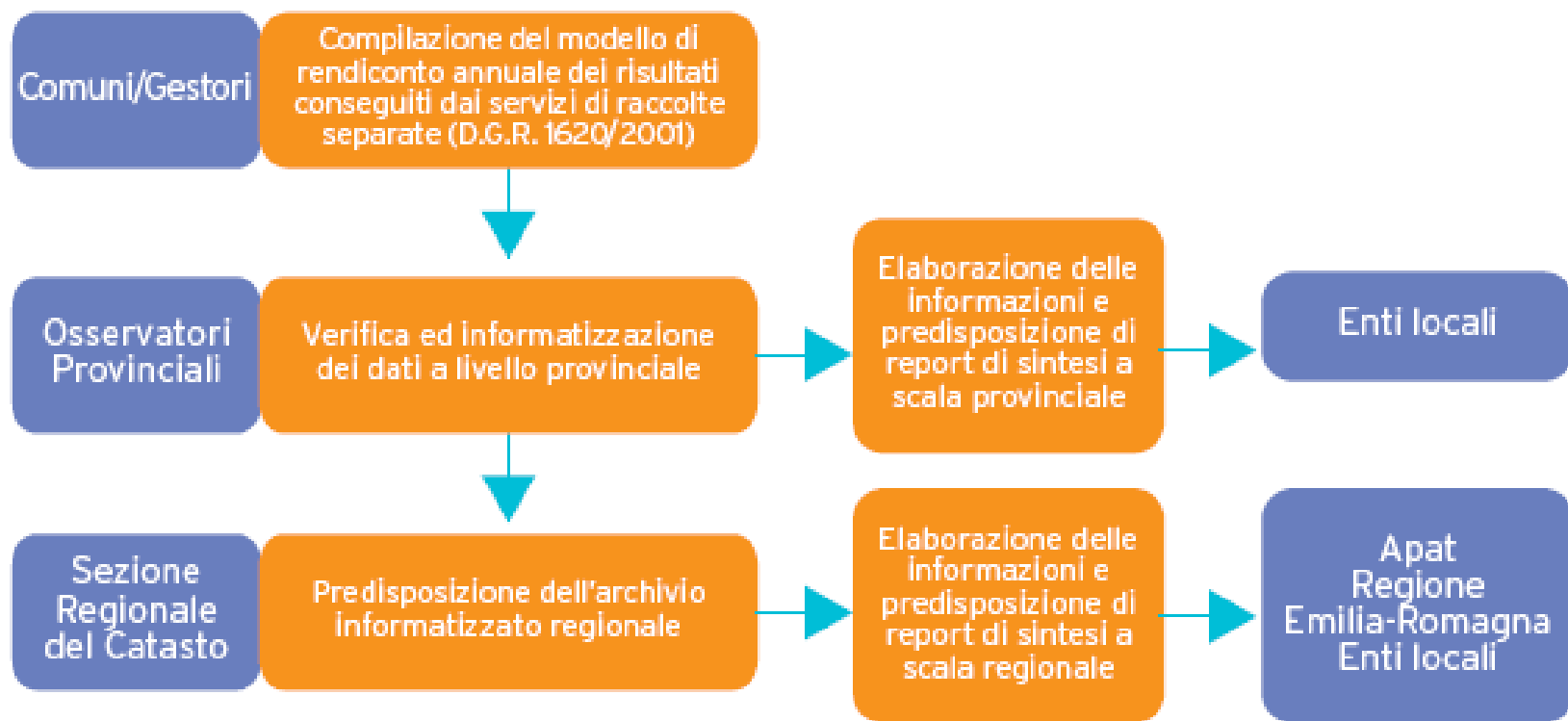
ELABORAZIONI PRELIMINARI – DATI PROVVISORI

PROVINCIA di PIACENZA





Il sistema informativo sui rifiuti urbani





Il sistema informativo sui rifiuti urbani

L'evoluzione del sistema: il software ORSO

Compilatori

Comuni
Consorzi-Unioni

Impianti

ORR, OPR, ...

internet

SQL Server

SINANet



RegioneLombardia

Altri utenti "qualificati"

E' un applicativo web-based per la raccolta e amministrazione dei dati di produzione e gestione dei RU forniti dai comuni e dagli impianti di trattamento rifiuti (anche speciali), già utilizzato da Lombardia e Veneto e a partire dal 2009 anche da Emilia-Romagna



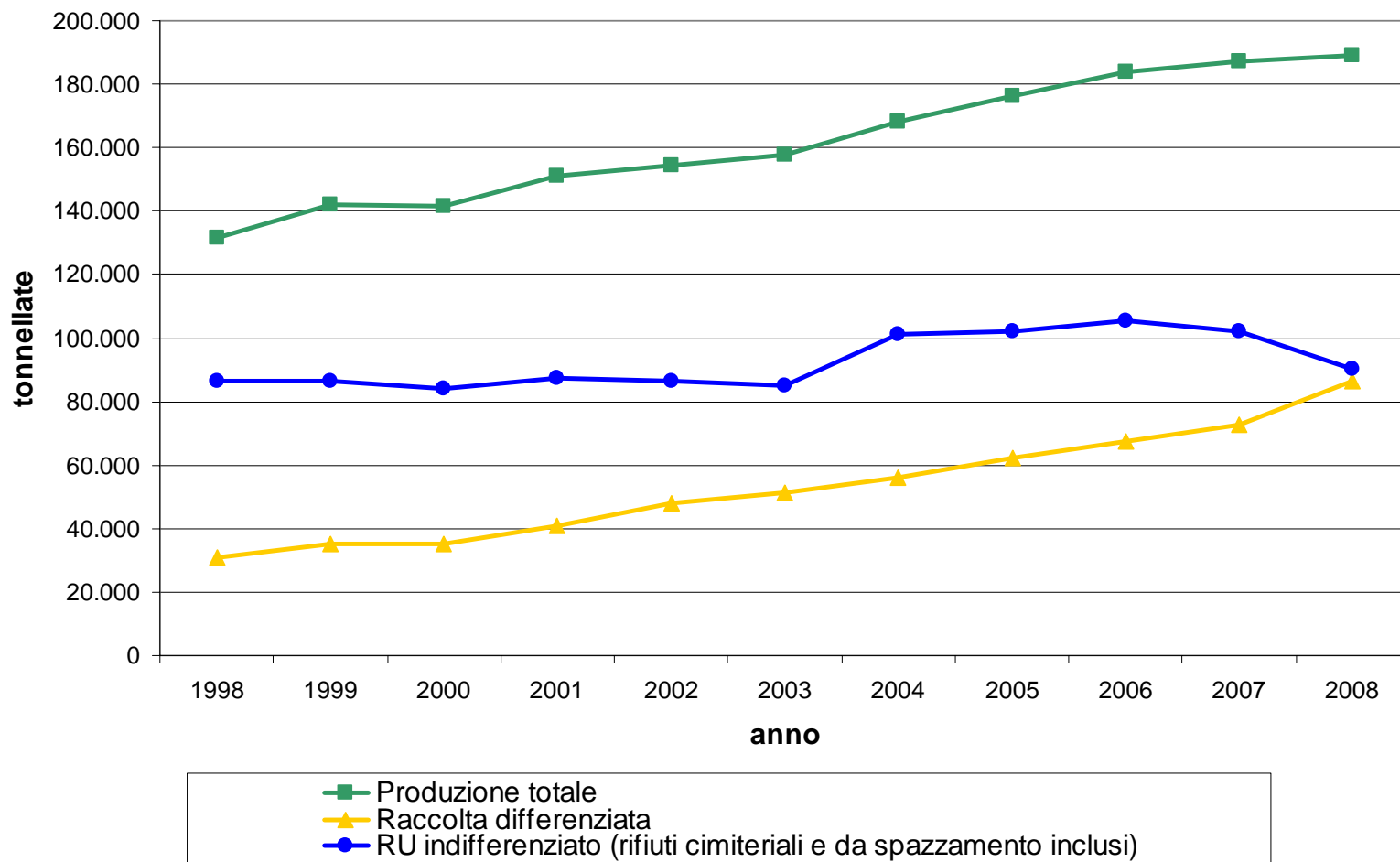
PRODUZIONE e RD RIFIUTI URBANI

Anno	Produzione Totale Rifiuti Urbani e Assimilati t	Raccolta differenziata	
		t	%
2001	151.014	41.017	27,2
2002	154.576	47.905	30,9
2003	157.573	51.080	32,2
2004	168.148	56.023	33,3
2005	176.024	62.093	35,3
2006	183.862	67.259	36,6
2007	186.945	72.529	38,8
2008*	189.017	86.273	45,6

* Per il 2008 dati provvisori forniti dal Gestore, attualmente in fase di validazione da parte dei Comuni e di OPR



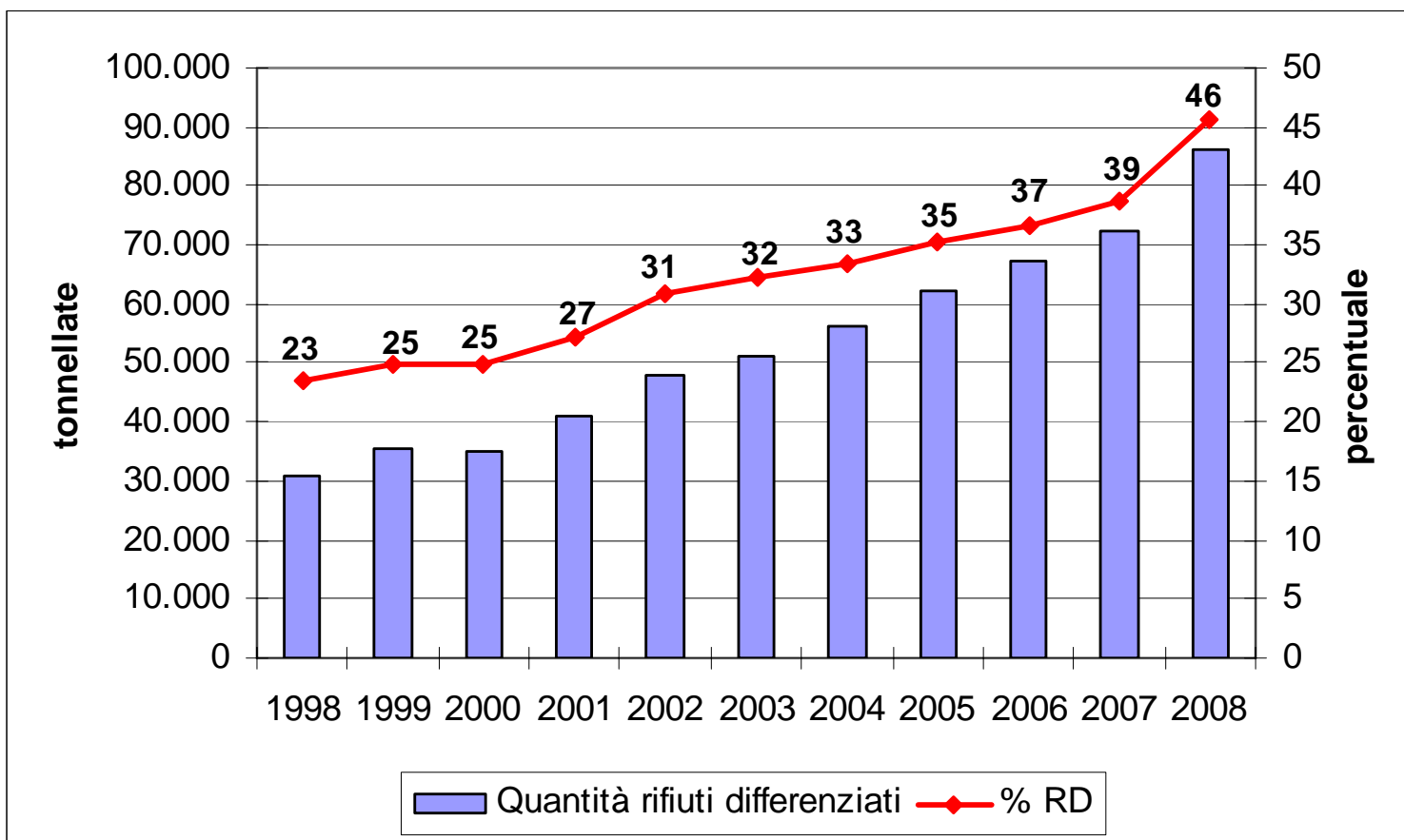
PRODUZIONE e RD RIFIUTI URBANI



Per il 2008 dati provvisori forniti dal Gestore, attualmente in fase di validazione da parte dei Comuni e di OPR



RIFIUTI URBANI: Raccolta differenziata

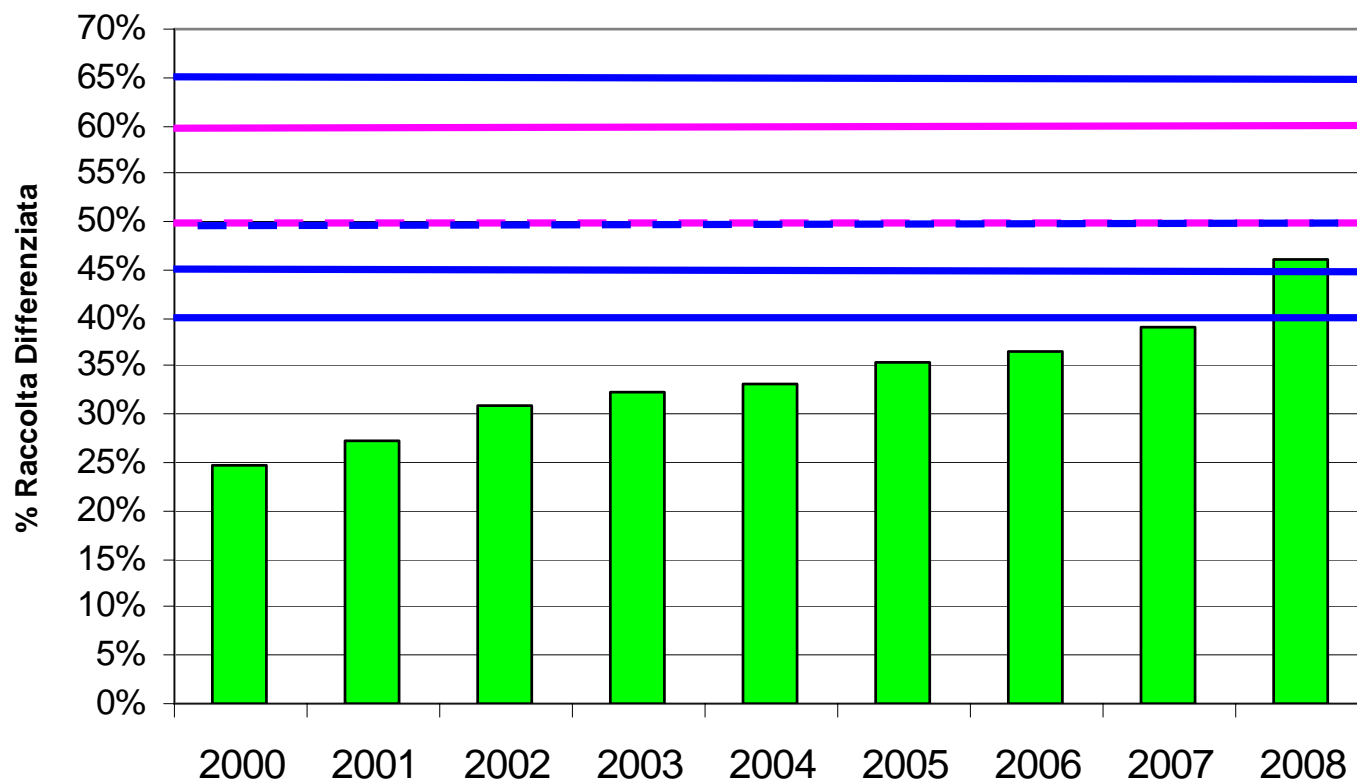


Per il 2008 dati provvisori forniti dal Gestore, attualmente in fase di validazione da parte dei Comuni e di OPR



RIFIUTI URBANI: Raccolta differenziata

OBIETTIVI



D.Lvo 152/06: 2012

Piano Provinciale: 2012

L. 296/06: 2009
Piano d'Ambito: 2009

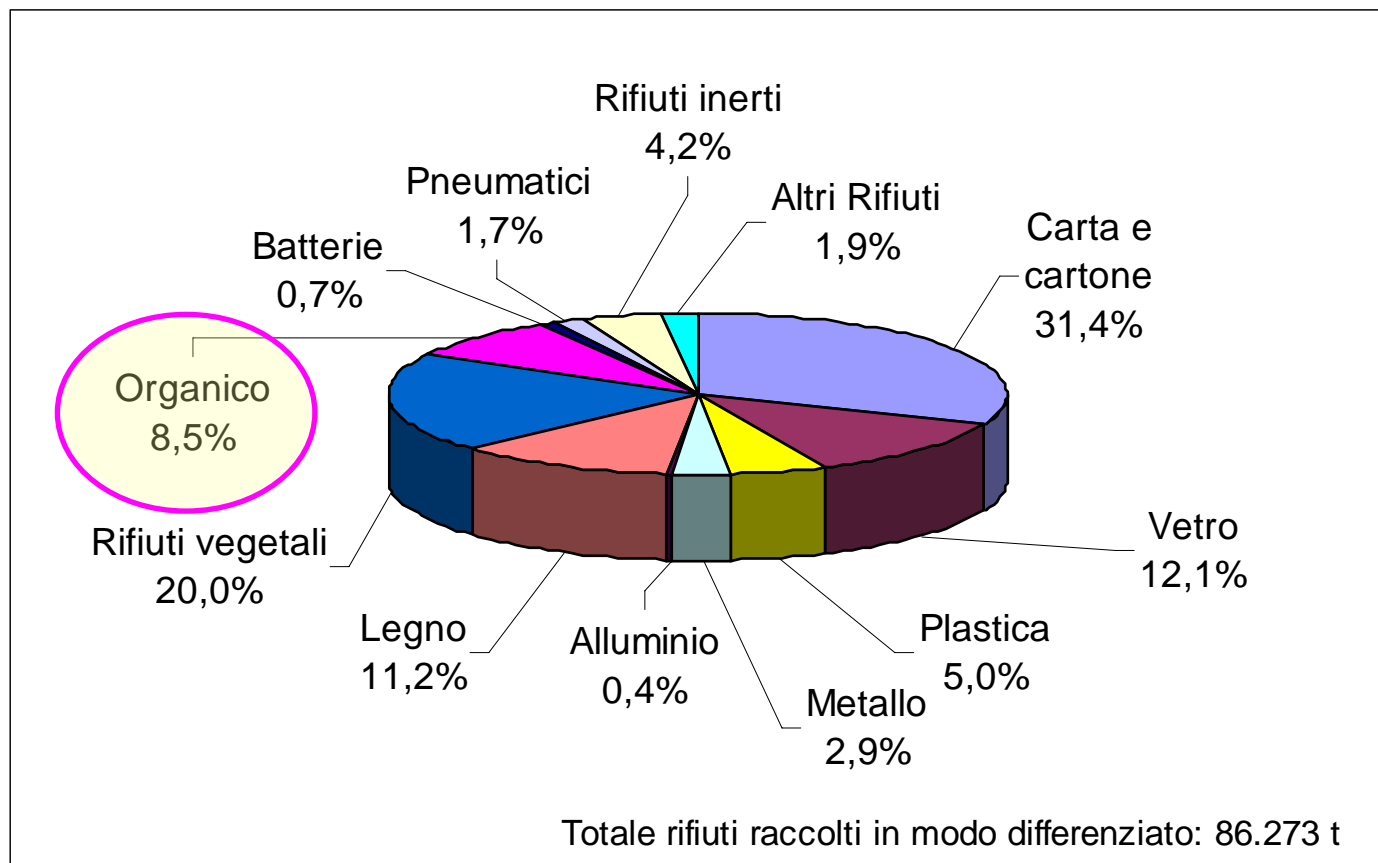
D.L.vo 152/06: 2008

L. 296/06: 2007

Per il 2008 dati provvisori forniti dal Gestore, attualmente in fase di validazione da parte dei Comuni e di OPR



RIFIUTI URBANI: Raccolta Differenziata



Organico 2007:
5,8%

Per il 2008 dati provvisori forniti dal Gestore, attualmente in fase di validazione da parte dei Comuni e di OPR



2007	N°	RD	N°	2008
Besenzone, Calendasco, Caorso, Castelvetro, Monticelli, S. Pietro, Villanova	7	> 55 %	13	Besenzone, Calendasco, Caorso, Castelvetro, Cortemaggiore , Gossolengo , Gragnano , Monticelli, Podenzano , Ponte dell'Olio , Sarmato , S.Giorgio , Villanova
Cortemaggiore, Sarmato	2	45 – 55 %	5	Castell'Arquato , Castel S. Giovanni , Piacenza , S. Pietro, Vigolzone
Agazzano, Alseno, Borgonovo, Cadeo, Carpaneto, Castell'Arquato, Castel S. Giovanni, Fiorenzuola, Gazzola, Gossolengo, Gragnano, Gropparello, Piacenza, Podenzano, Ponte dell'Olio, Pontenure, Rivergaro, Rottofreno, S.Giorgio, Vigolzone,	20	25 – 45 %	13	Agazzano, Alseno, Borgonovo, Cadeo, Carpaneto, Fiorenzuola, Gazzola, Gropparello, Piozzano, Pontenure, Rivergaro, Rottofreno, Travo,
Bettola, Bobbio, Caminata, Cerignale, Coli, Cortebrugatella, Farini, Ferriere, Lugagnano, Morfasso, Nibbiano, Pecorara, Pianello, Piozzano, Ottone, Travo, Vernasca, Zerba, Ziano	19	< 25 %	17	Bettola, Bobbio, Caminata, Cerignale, Coli, Cortebrugatella, Farini, Ferriere, Lugagnano, Morfasso, Nibbiano, Pecorara, Pianello, Ottone, Vernasca, Zerba, Ziano

NB: dati 2008 provvisori, forniti dal Gestore, attualmente in fase di validazione da parte dei Comuni e di OPR



Dati preliminari – forniti dal GESTORE

I TRIMESTRE 2009

	I trimestre 2009	I trimestre 2008
Produzione totale RU (t)	44.142	42.855
Rifiuti Indifferenziati (t)	21.982	25.254
Raccolta Differenziata %	50	41